

Uchwała Nr 18/2014
Rady Bankowego Funduszu Gwarancyjnego
z dnia 27 sierpnia 2014 r.

zmieniająca uchwałę w sprawie określenia form, trybu oraz szczegółowych warunków
udzielania zwrotnej pomocy finansowej bankom spółdzielczym z funduszu
restrukturyzacji banków spółdzielczych


Na podstawie art. 36 ust. 1 ustawy z dnia 7 grudnia 2000 r. o funkcjonowaniu banków spółdzielczych, ich zrzeszaniu się i bankach zrzeszających (t. jedn.: Dz. U. z 2014 r. poz. 109), uchwała się, co następuje:

§ 1.







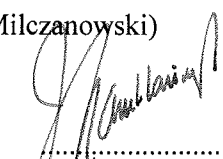
W uchwale nr 24/2008 Rady Bankowego Funduszu Gwarancyjnego z dnia 17 grudnia 2008 r. w sprawie określenia form, trybu oraz szczegółowych warunków udzielania zwrotnej pomocy finansowej bankom spółdzielczym z funduszu restrukturyzacji banków spółdzielczych, w brzmieniu nadanym uchwałą nr 7/2011 Rady Bankowego Funduszu Gwarancyjnego z dnia 19 stycznia 2011 r. w sprawie ogłoszenia tekstu jednolitego uchwały w sprawie określenia form, trybu oraz szczegółowych warunków udzielania zwrotnej pomocy finansowej bankom spółdzielczym z funduszu restrukturyzacji banków spółdzielczych, zmienionej uchwałą nr 26/2011 Rady Bankowego Funduszu Gwarancyjnego z dnia 24 sierpnia 2011 r., w załączniku nr 1 formularz nr 6 otrzymuje brzmienie określone w załączniku do niniejszej uchwały.

§ 2.

Uchwała wchodzi w życie z dniem podjęcia.

Przewodniczący Rady: 
.....
(Ludwik Kłotecki)

Członkowie Rady:

 (Ewa Kawecka-Włodarczak)	 (Szymon Milczanowski)	 (Jacek Osinski)	 (Olga Szczepańska-Maciejuk)
 (Krzysztof Pietraszkiewicz)	 (Piotr Piłat)	 (Jan Szambelańczyk)	

Prognoza finansowa

(opracowywana w okresach rocznych wg stanów na koniec lat kalendarzowych, przy czym dane wyjściowe stanowią dane za ostatni kwartał, poprzedzający złożenie wniosku, za który dostępne są dane sprawozdawcze)

I. Wybrane pozycje bilansu

(w tys. zł)

Lp.	Wyszczególnienie	dane wyjściowe	Stan na	Stan na	Stan na	Stan na	Stan na	Stan na
1.	Kasa i operacje z bankiem centralnym							
2.	Aktywa finansowe, kredyty i inne należności, instrumenty utrzymywane do terminu wymagalności, w tym:							
2.1.	Instrumenty dłużne							
2.2.	Kredyty i pożyczki							
3.	Rzeczowe aktywa trwale i wartości niematerialne i prawne							
4.	Zobowiązania finansowe ogółem, w tym:							
4.1.	Depozyty							
4.2.	Środki z tytułu pomocy BFG							
5.	Zobowiązania ogółem							
6.	Strata skumulowana¹							
7.	Aktywa/pasywa ogółem							
8.	Pozycje pozabilansowe - udzielone							

¹ Pozycja agreguje następujące dane ze sprawozdawczości FINREP: zysk/strata z lat ubiegłych, zysk/strata w trakcie zatwierdzania, zysk/strata roku bieżącego, przy czym w prognozie finansowej uwzględnione są tylko wartości strat.

II. Wybrane pozycje rachunku zysków i strat

(w tys. zł)

Lp.	Wyszczególnienie	dane wyjściowe	Stan na	Stan na	Stan na	Stan na	Stan na	Stan na
1.	Wynik na działalności bankowej, w tym:							
1.1.	Wynik z tytułu odsetek							
1.2.	Wynik z tytułu opłat i prowizji							
1.3.	Wynik z tytułu aktywów i zobowiązań finansowych							
2.	Koszty działania banku							

3.	Amortyzacja środków trwałych oraz wartości niematerialnych i prawnych							
4.	Rezerwy							
5.	Wynik z tytułu rezerwy na ryzyko ogólne (PSR)							
6.	Odpisy aktualizacyjne z tytułu utraty wartości aktywów finansowych niewycenianych według wartości godziwej poprzez rachunek zysków i strat (wynik z tytułu rezerw celowych)							
7.	Odpisy aktualizacyjne z tytułu utraty wartości aktywów niefinansowych							
8.	Wynik z działalności operacyjnej							
9.	Zysk (strata) brutto z działalności kontynuowanej							
10.	Wynik (zysk/strata) netto							

III. Jakość należności

(w tys. zł)

Wyszczególnienie		dane wyjściowe	Stan na	Stan na	Stan na	Stan na	Stan na	Stan na
Pozostałe należności oraz kredyty i pożyczki wartość bilansowa brutto								
Należności normalne i pod obserwacją	Sektor finansowy							
	Sektor niefinansowy oraz instytucji rządowych i samorządowych							
Należności zagrożone	Sektor finansowy							
	Sektor niefinansowy oraz instytucji rządowych i samorządowych							

IV. Adekwatność kapitałowa

(w tys. zł)

Lp.	Wyszczególnienie	dane wyjściowe	Stan na	Stan na	Stan na	Stan na	Stan na	Stan na
1.	Fundusze własne							
1.1.	Kapitał Tier I, w tym:							
1.1.1	Kapitał podstawowy Tier I							
1.1.2	Kapitał dodatkowy Tier I							
1.2	Kapitał Tier II, w tym:							
1.2.1	Instrumenty kapitałowe i pożyczki podporządkowane kwalifikujące się jako kapitał Tier II							
2.	Łączna kwota ekspozycji na ryzyko, w tym:							
2.1	Łączna kwota ekspozycji na ryzyko kredytowe, ryzyko kredytowe kontrahenta, ryzyko rozmycia oraz dostaw z późniejszym terminem rozliczenia							
2.2	Łączna kwota ekspozycji na ryzyko rozliczenia/dostawy							
2.3	Łączna kwota ekspozycji na ryzyko rynkowe, ryzyko pozycji, ryzyko walutowe i ryzyko cen towarów							
2.4	Łączna kwota ekspozycji na ryzyko z tytułu ryzyka operacyjnego							
2.5	Łączna kwota innych ekspozycji na ryzyko							
3.	Współczynnik kapitału podstawowego Tier I							
4.	Współczynnik kapitału Tier I							
5.	Łączny współczynnik kapitałowy							